




# How to install a propane cylinder on a forklift truck:

¿Cómo instalar un cilindro de propano en una carretilla de horquilla elevadora?:




1. Find the locator pin on the bracket.  
Busque el pasador posicionador en el soporte.



2. Find the locator hole on the cylinder.  
Busque el orificio posicionador en el cilindro.



3. Place the bracket locator pin in the cylinder locator hole.  
Coloque el pasador posicionador del soporte en el orificio posicionador del cilindro.




4. Tighten the bracket.  
Apriete el soporte.



5. Connect propane fitting until it is firmly connected, leak free (no tools required). Open valve and start engine.  
Conecte el adaptador de propano hasta que esté firmemente conectado, sin filtraciones (no se requieren herramientas) abra la válvula y encienda el motor.

# Safety features of a correctly installed propane cylinder:

Características de seguridad de un cilindro de propano correctamente instalado:



Having the locator pin in the locator hole correctly assures the user the liquid dip tube is in the proper position (bottom of the cylinder) to withdraw liquid from the cylinder. This is essential for proper engine use.

Al tener el pasador posicionador en el orificio posicionador de forma correcta se asegura al usuario que el tubo de inmersión del líquido está en la posición apropiada (al fondo del cilindro) para extraer el líquido desde el cilindro. Esto es esencial para un uso apropiado del motor.



When the cylinder is positioned correctly, should the relief valve open, the propane would expel away from the driver. This propane release would be vapor, which reduces the amount of propane release.

Cuando el cilindro está posicionado correctamente, si se abriera la válvula de alivio, el propano saldrá expulsado lejos del conductor. Esta liberación de propano será en forma de vapor, la cual reduce la cantidad de liberación de propano.



The locator pin in the locator hole restricts the movement of the cylinder. This decreases the wear and tear on the hose and connection fittings.

El pasador posicionador en el orificio posicionador limita el movimiento del cilindro. Esto disminuye el desgaste en la manguera y en los adaptadores.

See N.P.G.A. Bulletin #611-86  
Regarding Safe Filling Procedures  
For Forklift Fuel Cylinders.

Consulte el boletín N° 611-86  
de la Asociación Nacional de Gas Propano  
(N.P.G.A., National Propane Gas Association)  
con respecto a los procedimientos de llenado  
seguro para cilindros de combustible en  
carretillas de horquilla elevadora.